

# 山东省 2022 年春季高考技能测试自动控制类专业考试系统使用说明

## 1. 登录考试系统

“考生登录”页面如图 1 所示，考生输入身份证号，点击“登录”按钮。



考生登录

身份证号

请输入身份证号

登录

图 1 考生登录

进入图 2 “考生信息确认”页面，核对本人信息是否正确，点击【确认】。

考生信息确认	
姓名	测试人员
序号	68
身份证号	3708XXXXXXXXXXXXXXXX

确认 取消

图 2 考生信息确认

考试开始时间到，自动进入图 3 “考试系统”页面。



提交并退出考试

# 实操题

点此进入实操题

上传程序

图 3 考试系统

## 2. 实操考试

(1) 点击图 3 中的“点此进入实操题”按钮，显示图 4 “实操考试-项目描述”页面，可查看项目名称及要求。



图 4 实操考试-项目描述

(2) 点击左侧“职业素养与安全意识”按钮，显示图 5 “实操考试-职业素养与安全意识”页面，可查看具体要求。



图 5 实操考试-职业素养与安全意识

(3) 点击左侧“任务 1 操作及评分”按钮，显示图 6 “实操考试-任务 1 操作及评分”页面，按提示操作，检测结果显示在“评分”按钮右侧的提示框内。

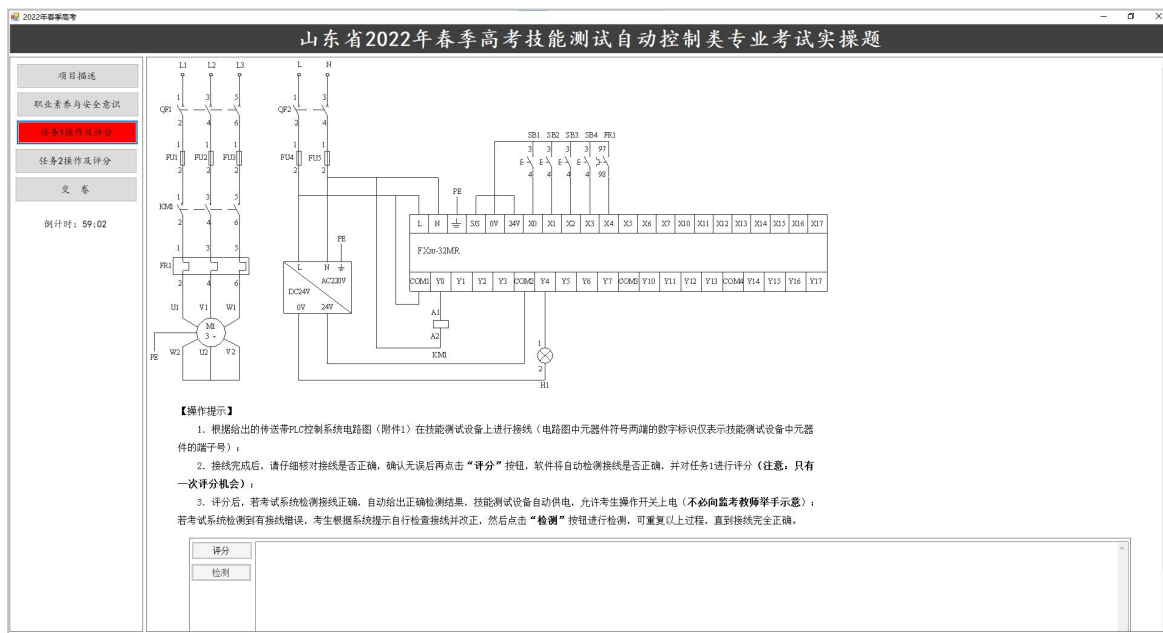


图6 实操考试-任务1操作及评分

(4) 点击左侧“任务2操作及评分”按钮，显示图7“实操考试-任务2操作及评分”页面，按提示操作，评分及调试结果显示在“开始评分”按钮右侧的提示框内。

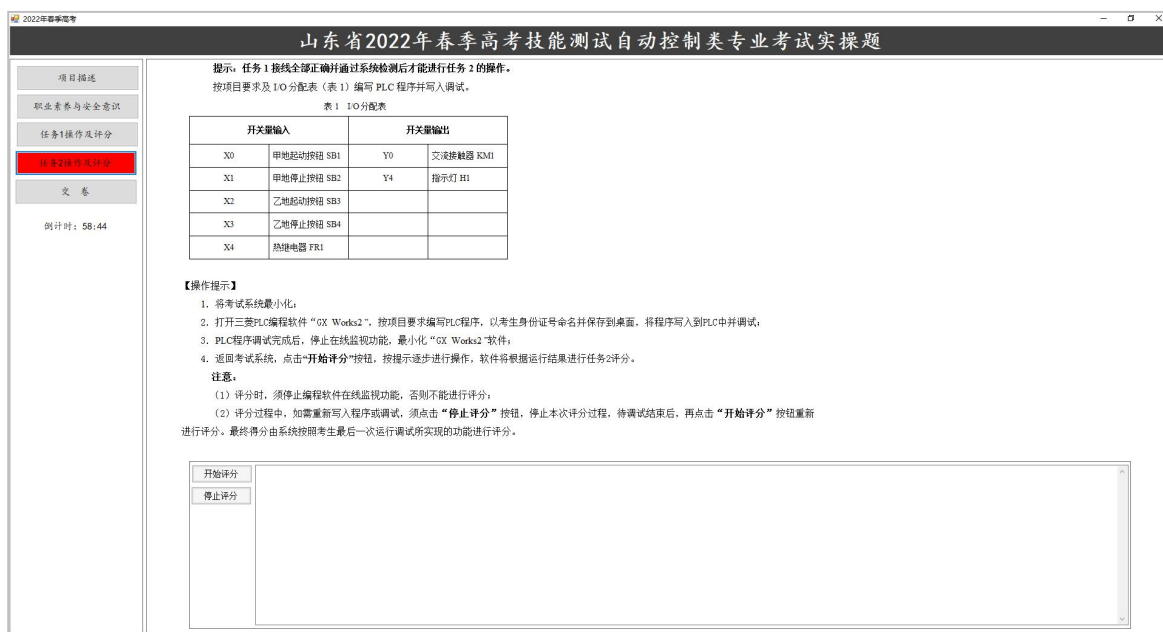


图7 实操考试-任务2操作及评分

(5) 点击左侧“交卷”按钮，关闭“实操考试”页面，返回图3“考试系统”页面。

### 3. 上传程序并退出考试系统

(1) 点击图3“上传程序”按钮，打开图8“上传程序”页面，点击“点击上传”按钮，



图 8 上传程序

打开图 9 页面，选择考生编写的 PLC 程序，点击“打开”按钮，返回图 8 “上传程序”页面，点击“提交”按钮。

=

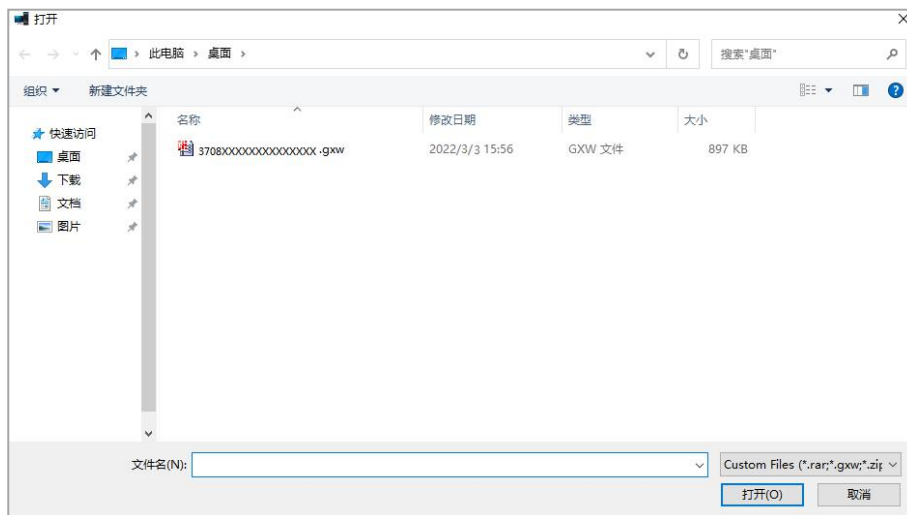


图 9 选择文件

(2) 返回图 3 “考试系统”页面，点击右上角“提交并退出考试”按钮，完成实操部分测试，返回图 1 “考生登录”页面。